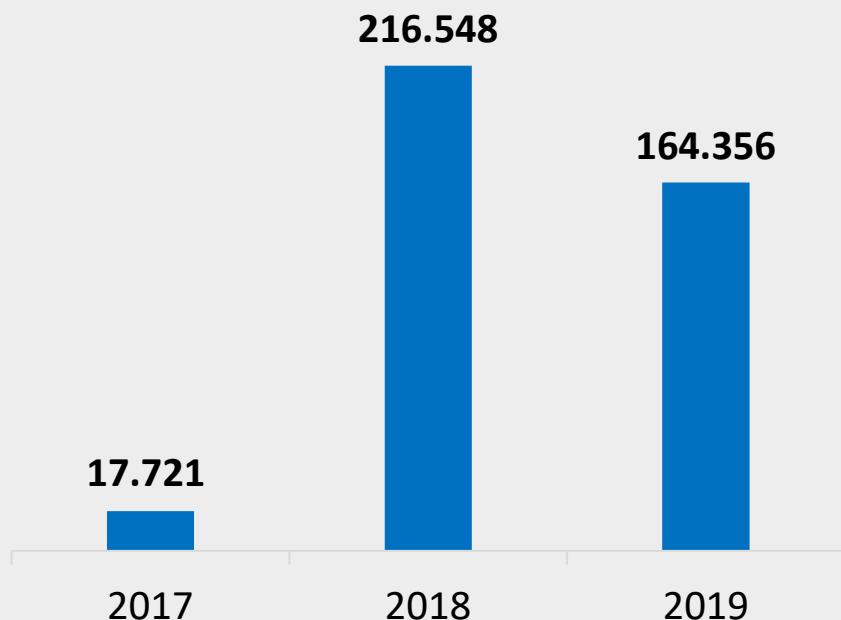


Informe Indicadores Laborales en Base a Datos Administrativos

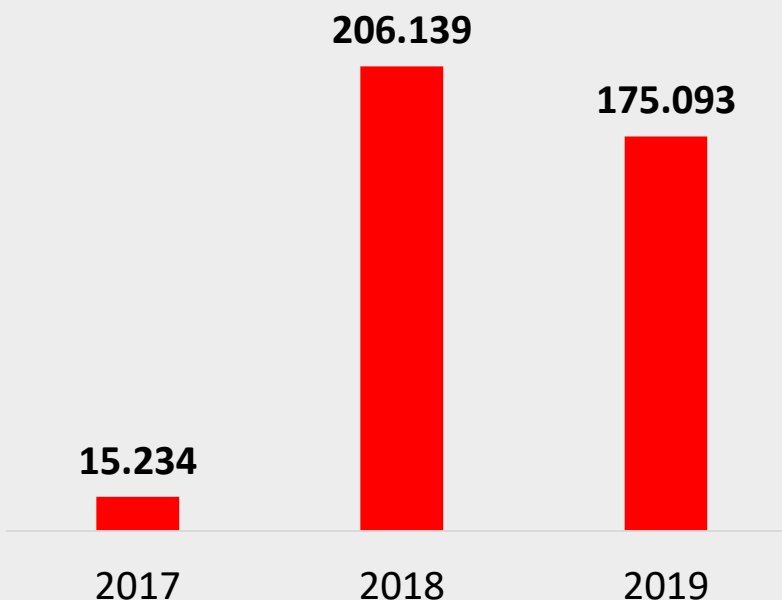


Aumento anual de trabajadores dependientes (Número, febrero de cada año)

Sistema de Pensiones



Seguro de Cesantía

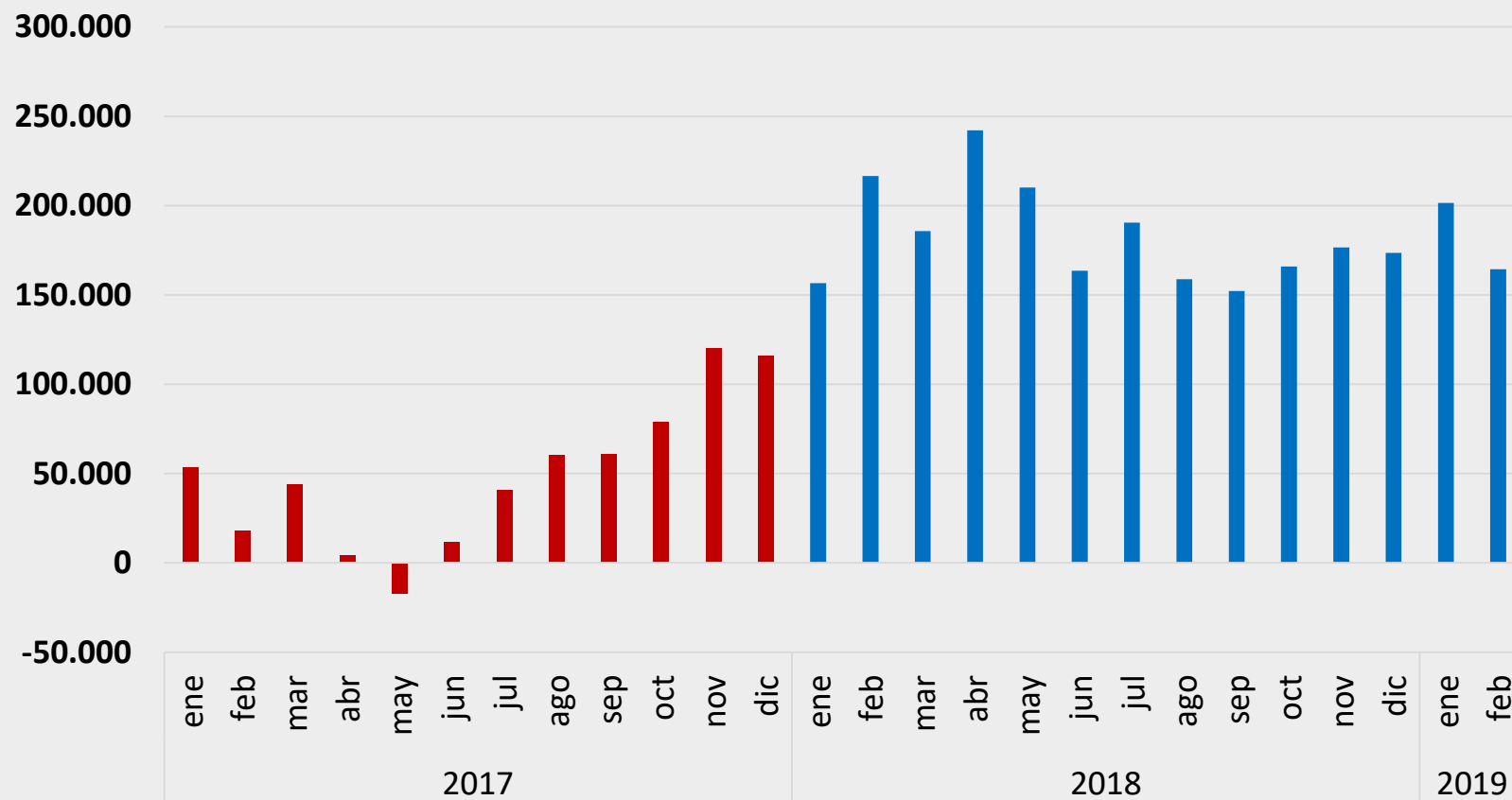


Durante los últimos doce meses, se crearon más de 164.000 empleos dependientes.

Las cifras corresponden a cotizantes del mes por remuneraciones del mes anterior. Las series cubren hasta febrero 2019; correspondiente a cotizaciones que se acreditan por remuneraciones de enero 2019 (mes de devengamiento).
Fuente: Elaboración unidad de estudios a partir de información Sistema de Pensiones y Base Seguro de Cesantía.

Aumento trabajadores dependientes en el Sistema de Pensiones

(Número, diferencia anual)

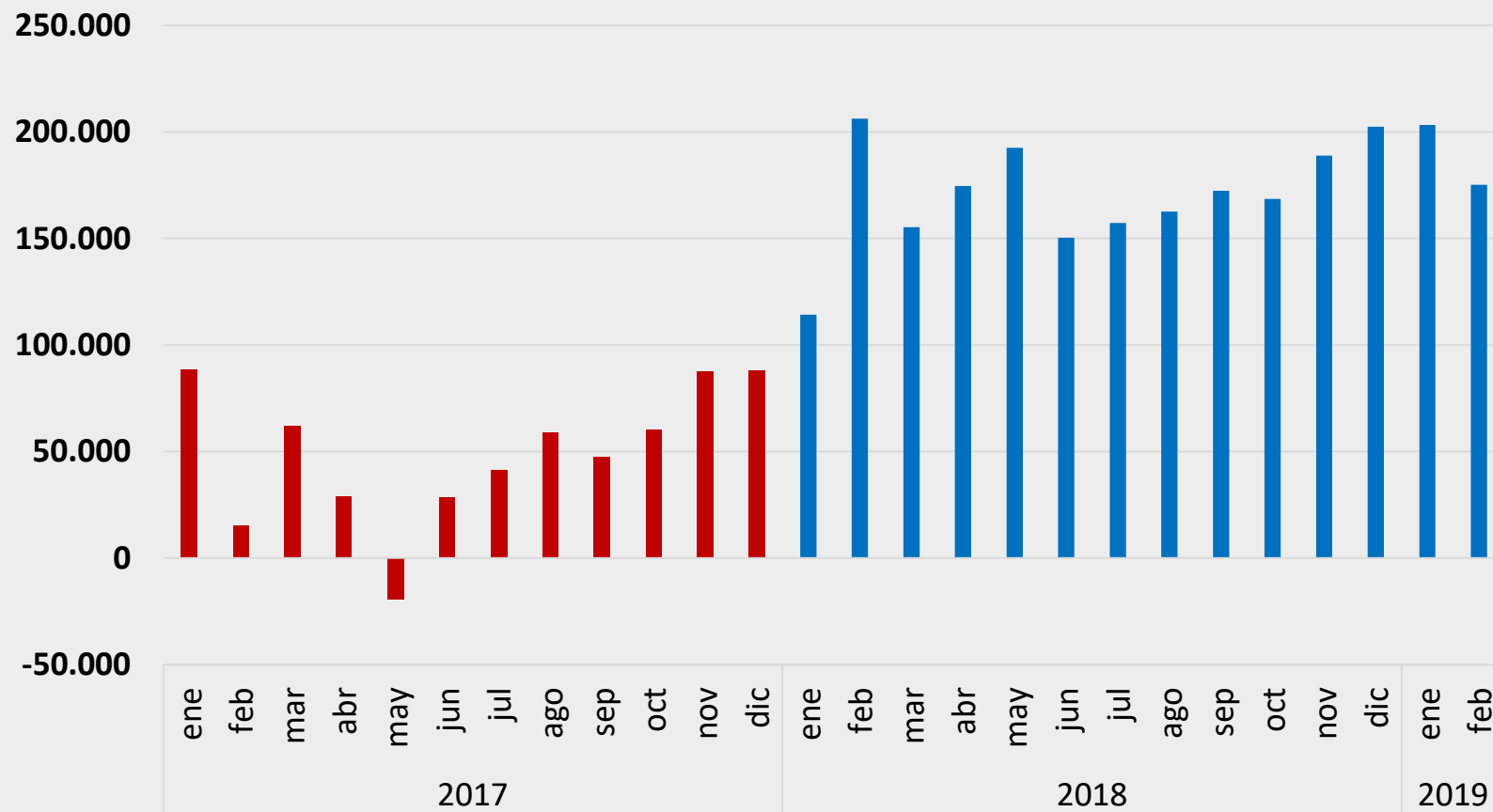


Las cifras corresponden a cotizantes del mes por remuneraciones del mes anterior. Las series cubren hasta febrero 2019; correspondiente a cotizaciones que se acreditan por remuneraciones de enero 2019 (mes de devengamiento).

Fuente: Elaboración unidad de estudios a partir de información Sistema de Pensiones.

Aumento trabajadores en el Seguro de Cesantía

(Número, diferencia anual)

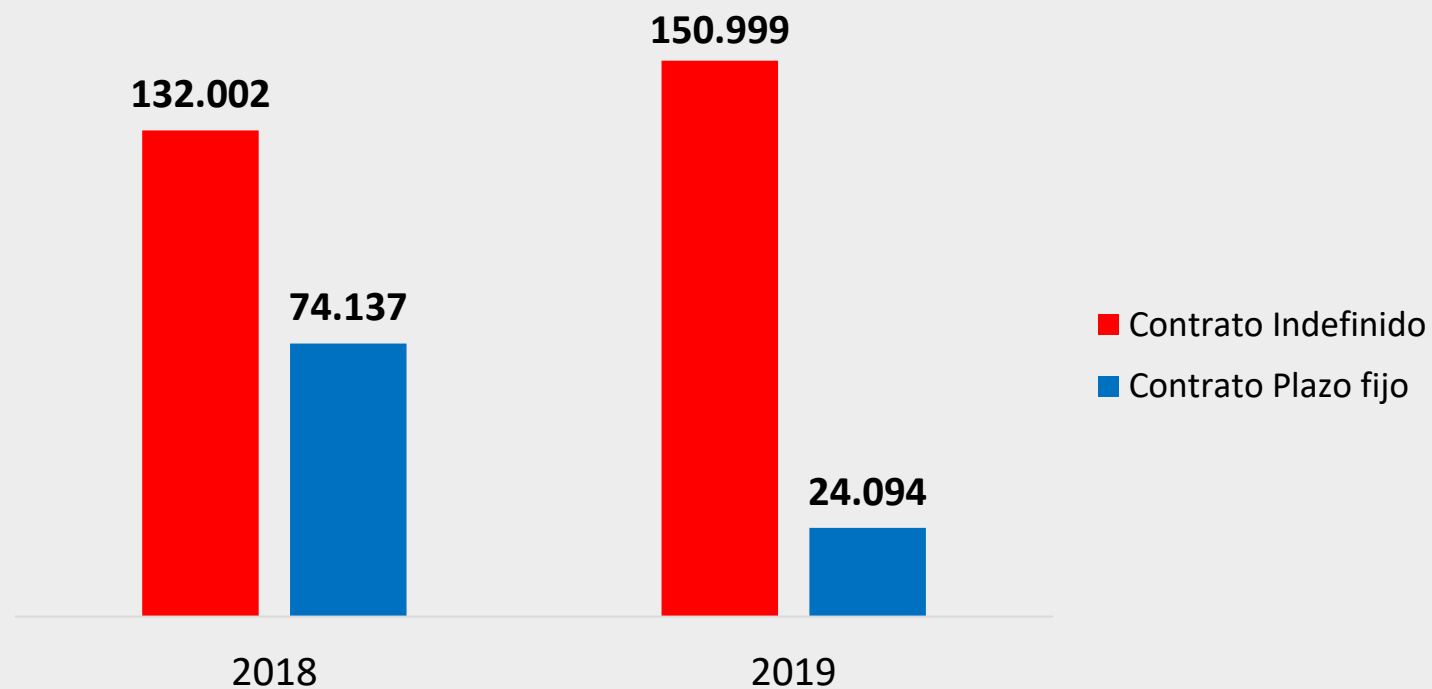


Durante el último año se crearon más de 175.093 empleos que cotizan en el Seguro de Cesantía

Las cifras corresponden a cotizantes del mes por remuneraciones del mes anterior. Las series cubren hasta febrero 2019; correspondiente a cotizaciones que se acreditan por remuneraciones de enero 2019 (mes de devengamiento).

Fuente: Elaboración unidad de estudios a partir de información Base Seguro de Cesantía.

Aumento de trabajadores en el Seguro de Cesantía, según tipo de contrato (Número, diferencia anual mes de febrero)

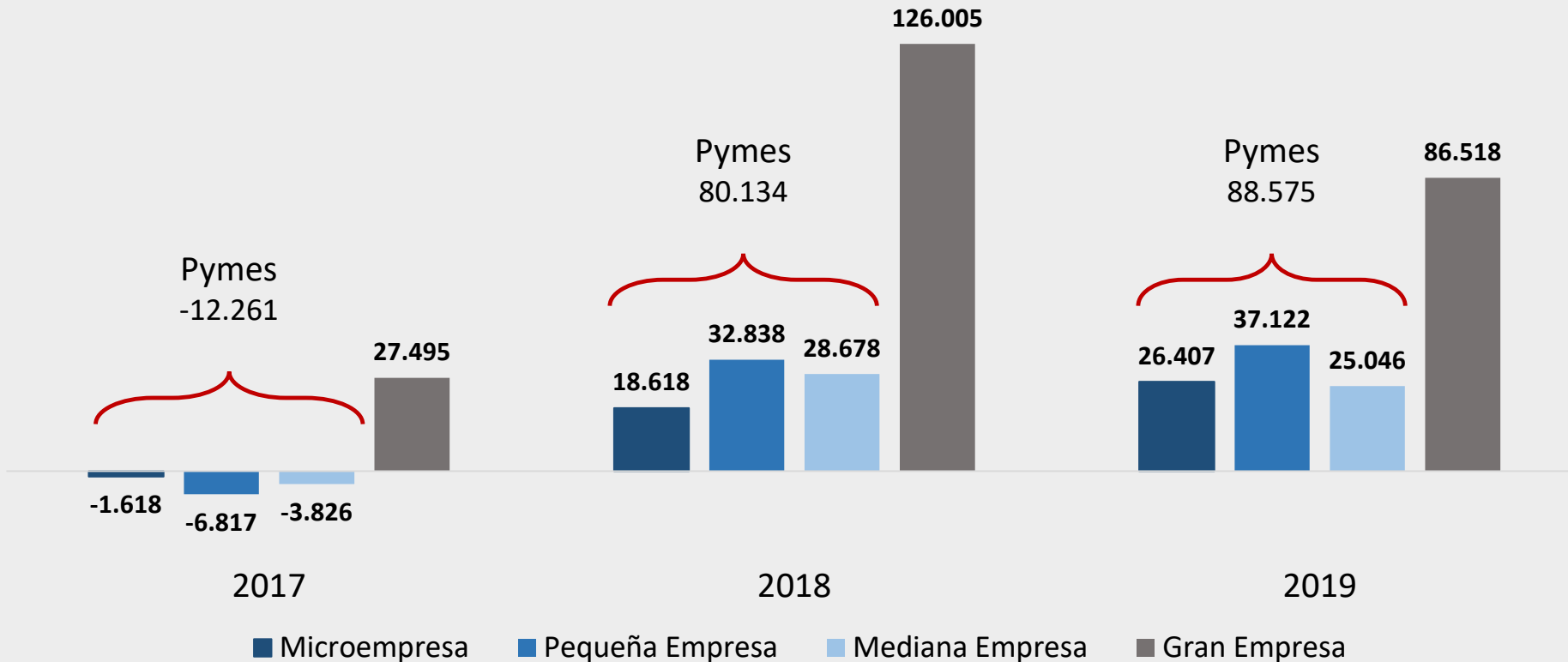


*¡Crecimos en
empleos con
contrato indefinido!*

Las cifras corresponden a cotizantes del mes por remuneraciones del mes anterior. Las series cubren hasta febrero 2019; correspondiente a cotizaciones que se acreditan por remuneraciones de enero 2019 (mes de devengamiento).

Fuente: Elaboración unidad de estudios a partir de información Base Seguro de Cesantía.

Aumento trabajadores según tamaño de empresa (Número, diferencia anual mes de febrero¹)

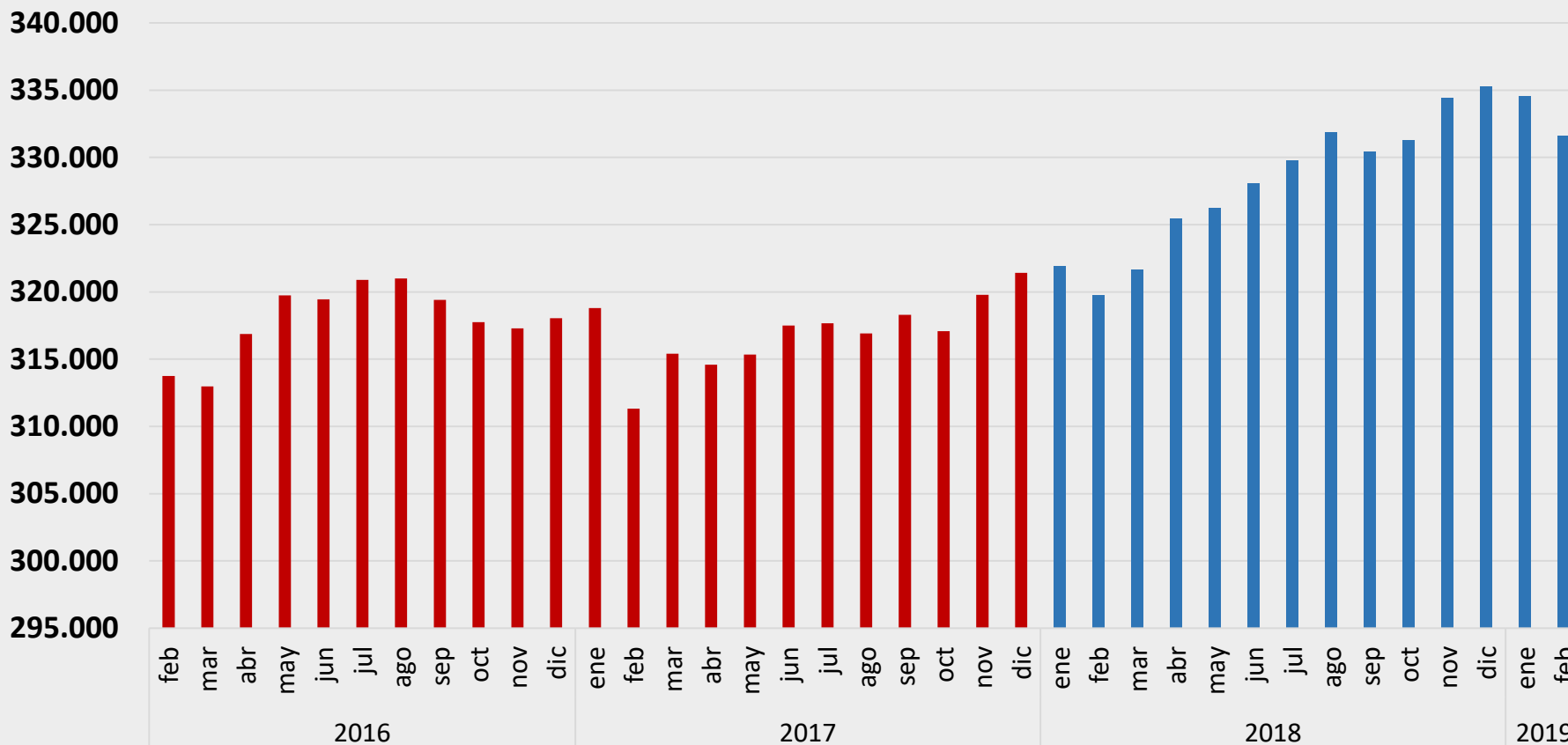


Las Pymes aumentaron la creación de empleo en 88.575, lo que significa 8.441 puestos de trabajo más que en 2018.

Las cifras corresponden a cotizantes del mes por remuneraciones del mes anterior. Las series cubren hasta febrero 2019; correspondiente a cotizaciones que se acreditan por remuneraciones de enero 2019 (mes de devengamiento).

Fuente: Elaboración unidad de estudios a partir de información Base Seguro de Cesantía.

Empresas adscritas al Seguro de Cesantía (Número)

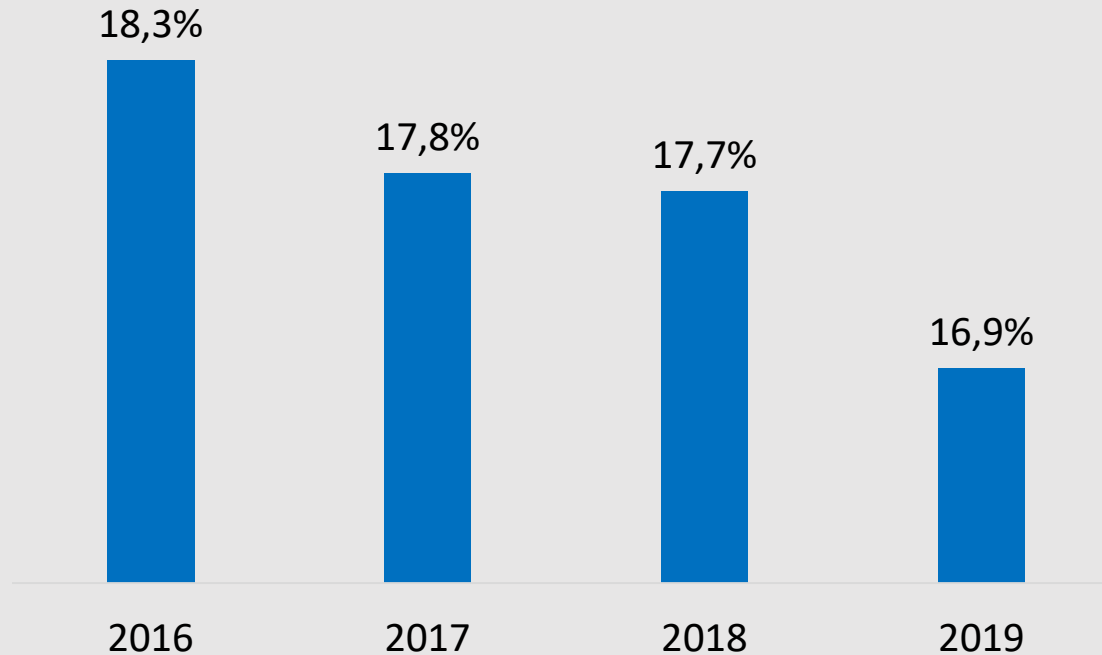


*¡Crece el seguro de Cesantía!
En febrero 2019, hay 11.850 empresas más que el año pasado adscritas al Seguro de Cesantía.*

Las cifras corresponden a cotizantes del mes por remuneraciones del mes anterior. Las series cubren hasta febrero 2019; correspondiente a cotizaciones que se acreditan por remuneraciones de enero 2019 (mes de devengamiento).

Fuente: Elaboración unidad de estudios a partir de información Base Seguro de Cesantía.

Brecha de género salarial (Porcentaje, febrero de cada año)



¡La brecha de género en los salarios alcanzó su mínimo histórico!

Las cifras corresponden a cotizantes del mes por remuneraciones del mes anterior. Las series cubren hasta febrero 2019; correspondiente a cotizaciones que se acreditan por remuneraciones de enero 2019 (mes de devengamiento).

Fuente: Elaboración unidad de estudios a partir de información Base Seguro de Cesantía.

Ranking aumento trabajadores según sector económico

(Número, diferencia anual mes de febrero¹)

| Sector económico | Diferencia 2019 |
|---|-----------------|
| 1. Construcción | 23.006 |
| 2. Actividades empresariales | 22.741 |
| 3. Comercio | 21.894 |
| 4. Hoteles y restaurantes | 13.092 |
| 5. Transporte y comunicaciones | 8.866 |
| 6. Intermediación financiera | 7.710 |
| 7. Servicios sociales y de salud | 7.338 |
| 8. Industria manufacturera metálica | 4.584 |
| 9. Otras actividades de Servicios | 4.330 |
| 10. Enseñanza | 3.155 |
| 11. Consejo de adm. de edificios y condominios | 2.502 |
| 12. Electricidad, agua y gas | 1.723 |
| 13. Adm. pública y defensa | 1.597 |
| 14. Explotación de minas y canteras | 1.560 |
| 15. Agricultura | 846 |
| 16. Pesca | 430 |
| 17. Organizaciones y órganos extraterritoriales | 191 |
| 18. Industria manufacturera no metálica | -2.397 |
| | |
| Sin Información | 51.925 |

Los sectores de la construcción, las actividades empresariales y el comercio, han creado más de 20.000 empleos con contrato cada uno en el último año.

Las cifras corresponden a cotizantes del mes por remuneraciones del mes anterior. Las series cubren hasta febrero 2019; correspondiente a cotizaciones que se acreditan por remuneraciones de enero 2019 (mes de devengamiento).

Fuente: Elaboración unidad de estudios a partir de información Base Seguro de Cesantía.

Informe Indicadores Laborales en Base a Datos Administrativos

